

**OKRĘGOWA KOMISJA EGZAMINACYJNA  
W GDAŃSKU**

**Sprawozdanie ogólne  
z egzaminu maturalnego  
w 2017 roku**

**województwo pomorskie**

**Opracowanie**

dr Wioletta Kozak (Centralna Komisja Egzaminacyjna)  
Aleksandra Grabowska (Centralna Komisja Egzaminacyjna)

**Redakcja**

dr Wioletta Kozak (Centralna Komisja Egzaminacyjna)

**Opracowanie techniczne**

Joanna Dobkowska (Centralna Komisja Egzaminacyjna)

**Współpraca**

Beata Dobrosielska (Centralna Komisja Egzaminacyjna)  
Agata Wiśniewska (Centralna Komisja Egzaminacyjna)  
Pracownia ds. Analiz Wyników Egzaminacyjnych Okręgowej Komisji Egzaminacyjnej w Gdańsku

**Centralna Komisja Egzaminacyjna**  
ul. Józefa Lewartowskiego 6, 00-190 Warszawa  
tel. 022 536 65 00, fax 022 536 65 04  
e-mail: sekretariat@cke.edu.pl  
www.cke.edu.pl

## Egzamin maturalny w maju 2017 roku

### 1. Organizacja egzaminów

Zgodnie z *Komunikatem dyrektora Centralnej Komisji Egzaminacyjnej w sprawie harmonogramu przeprowadzania egzaminu gimnazjalnego oraz egzaminu maturalnego w 2017 r.* pisemne egzaminy maturalne odbywały się od 4 do 24 maja 2017 r., natomiast egzaminy ustne od 4 maja do 26 maja 2017 r. Osoby, które z przyczyn losowych nie mogły przystąpić do ustnych lub pisemnych egzaminów maturalnych w maju, zdawały egzamin w terminie dodatkowym – od 1 do 20 czerwca, natomiast tym, które nie zdały jednego egzaminu, a przystąpiły do wszystkich egzaminów obowiązkowych, został wyznaczony termin sesji poprawkowej: egzaminów pisemnych – 22 sierpnia, a egzaminów ustnych – od 23 do 25 sierpnia.

Absolwenci liceów ogólnokształcących oraz techników, którzy ukończyli szkołę w 2017 r., obowiązkowo przystępowali do egzaminu maturalnego:

1. w części ustnej z (a) języka polskiego oraz (b) wybranego języka obcego nowożytnego
2. w części pisemnej z (c) języka polskiego, (d) matematyki, (e) wybranego języka obcego nowożytnego oraz (f) wybranego przedmiotu dodatkowego na poziomie rozszerzonym, a w przypadku języków obcych nowożytnych – na poziomie rozszerzonym albo dwujęzycznym.

Absolwenci szkół lub oddziałów z nauczaniem języka danej mniejszości narodowej obowiązkowo przystępowali również do egzaminu maturalnego z nauczanego języka, zarówno w części ustnej, jak i w części pisemnej.

Na tegoroczną maturę przygotowano w kraju 424 rodzaje arkuszy egzaminacyjnych do 25 przedmiotów oraz 70 różnego rodzaju nagrań na płytach CD dla zdających egzaminy z języków obcych nowożytnych, historii muzyki i informatyki.

Prace egzaminacyjne sprawdzali przeszkoleni egzaminatorzy, wpisani do ewidencji egzaminatorów okręgowych komisji egzaminacyjnych, stosując zasady oceniania rozwiązań zadań ustalone w Centralnej Komisji Egzaminacyjnej. W tym roku w województwie pomorskim do sprawdzania prawie 72 000 arkuszy powołano 1 358 egzaminatorów, którzy pracowali w 73 zespołach egzaminatorów. Przeprowadzono również ponad 30 000 egzaminów ustnych.

Przebieg egzaminu maturalnego monitorowało 124 obserwatorów: pracowników kuratoriów oświaty, organów prowadzących, szkół wyższych, ośrodków doskonalenia nauczycieli, jednostek samorządów terytorialnych, poradni pedagogiczno-psychologicznych, OKE.

Unieważniono 44 egzaminy, w tym z powodu naruszenia procedur przeprowadzania egzaminu – 43 prac, z innych powodów – 1 pracę. Maturzyści, którym unieważniono egzaminy, nie mogli przystąpić do sesji poprawkowej w sierpniu – będą mogli poprawiać je dopiero za rok. Rozdanie świadectw dojrzałości odbyło się w szkołach 30 czerwca 2017 r.

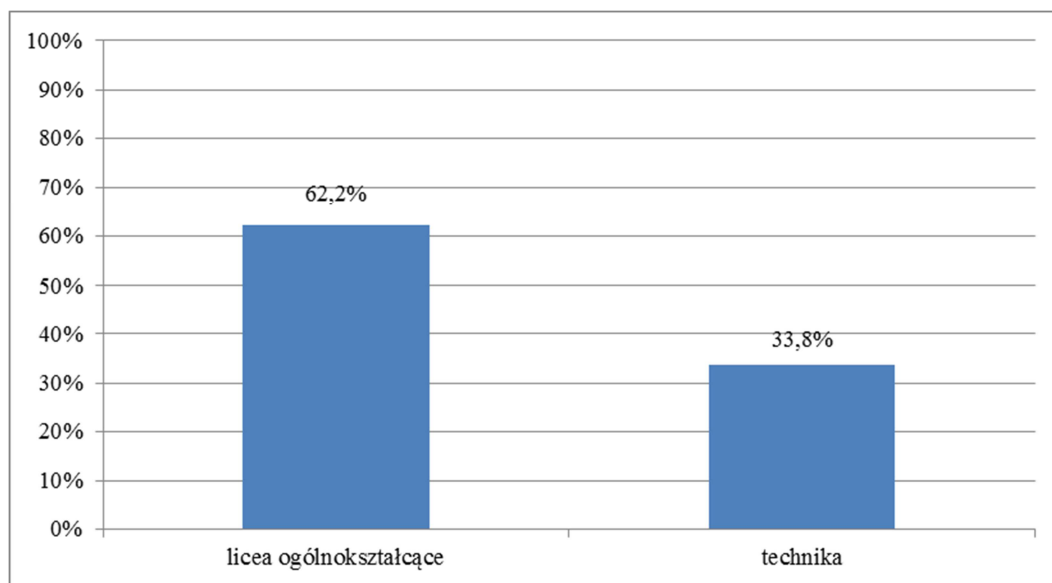
Egzaminy maturalne w sesji majowej przebiegały w województwie pomorskim bez większych zakłóceń i zgodnie z harmonogramem.

### 2. Informacja o populacji zdających

Do egzaminów ze wszystkich przedmiotów obowiązkowych w części ustnej i części pisemnej egzaminu maturalnego w maju 2017 roku przystąpiło 14 848 tegorocznych absolwentów szkół ponadgimnazjalnych, w tym 9 517 osób z liceów ogólnokształcących, a 5 331 osób z techników.

Do egzaminu przystąpili również absolwenci z lat ubiegłych, którzy dotychczas nie uzyskali świadectwa dojrzałości, oraz tacy, którzy uzyskali świadectwo we wcześniejszych latach, a w maju 2017 r. przystąpili ponownie do egzaminu maturalnego w celu podwyższenia wyniku egzaminacyjnego albo uzyskania wyniku z nowego przedmiotu.

Na Wykresie 1. przedstawiono procentowy udział absolwentów różnych typów szkół, którzy zdawali egzamin maturalny w 2017 roku.

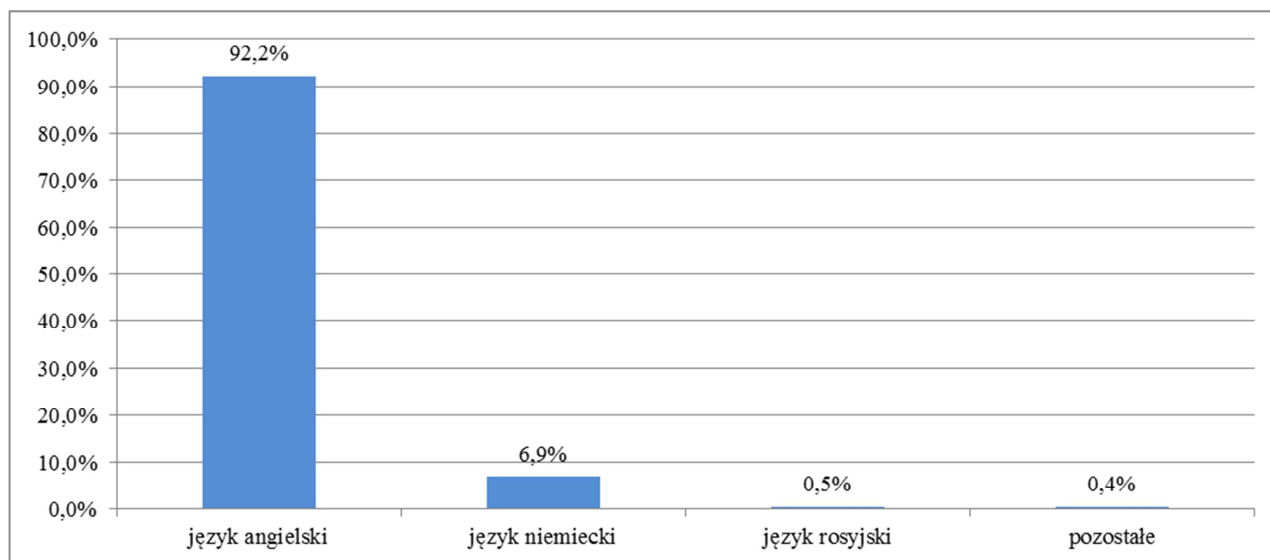


Wykres 1. Odsetek zdających egzamin maturalny w poszczególnych typach szkół

### 3. Informacja o wyborach przedmiotów egzaminacyjnych

#### 3.1. Wybór przedmiotów obowiązkowych

Wszyscy ubiegający się o świadectwo dojrzałości obowiązkowo zdawali egzamin z następujących przedmiotów: język polski (pisemny i ustny), matematyka (tylko pisemny) i wybrany język obcy nowożytny (angielski, niemiecki, rosyjski, francuski, hiszpański, włoski – egzamin ustny i pisemny). Najczęściej wybieranym językiem obcym na egzaminie był język angielski (por. Wykres 2.).

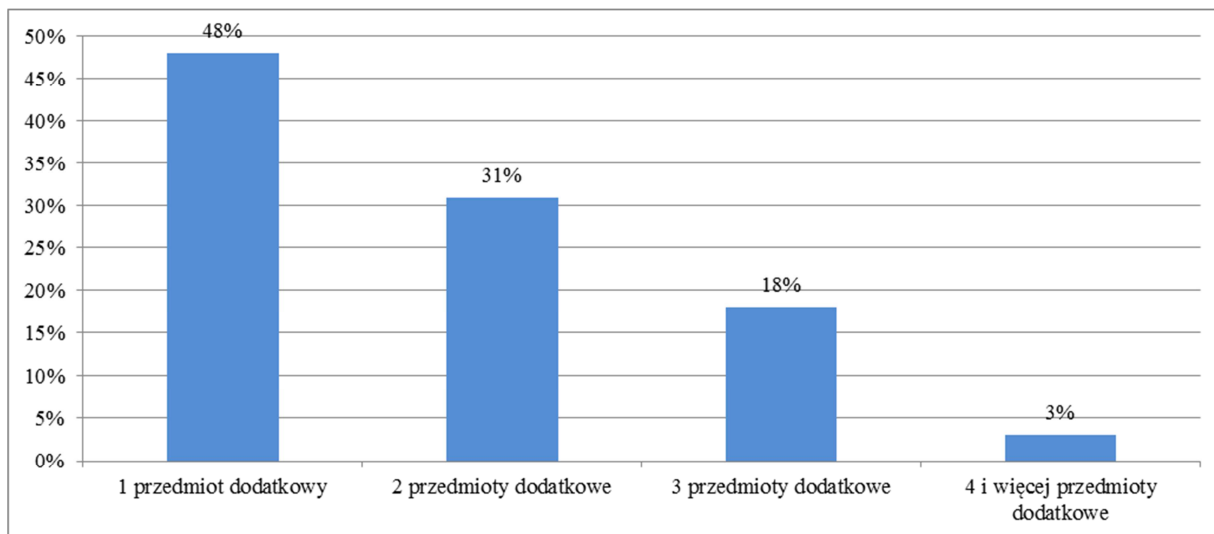


Wykres 2. Wybór języków obcych nowożytnych jako przedmiotów obowiązkowych

Spośród tegorocznych absolwentów język angielski jako przedmiot obowiązkowy zdawało 13 768 osób, język niemiecki – 1 024, język rosyjski – 80, język francuski – 37, język hiszpański – 26, język włoski – 4 osoby.

### 3.2. Wybór przedmiotów dodatkowych i poziomu zdawania egzaminu

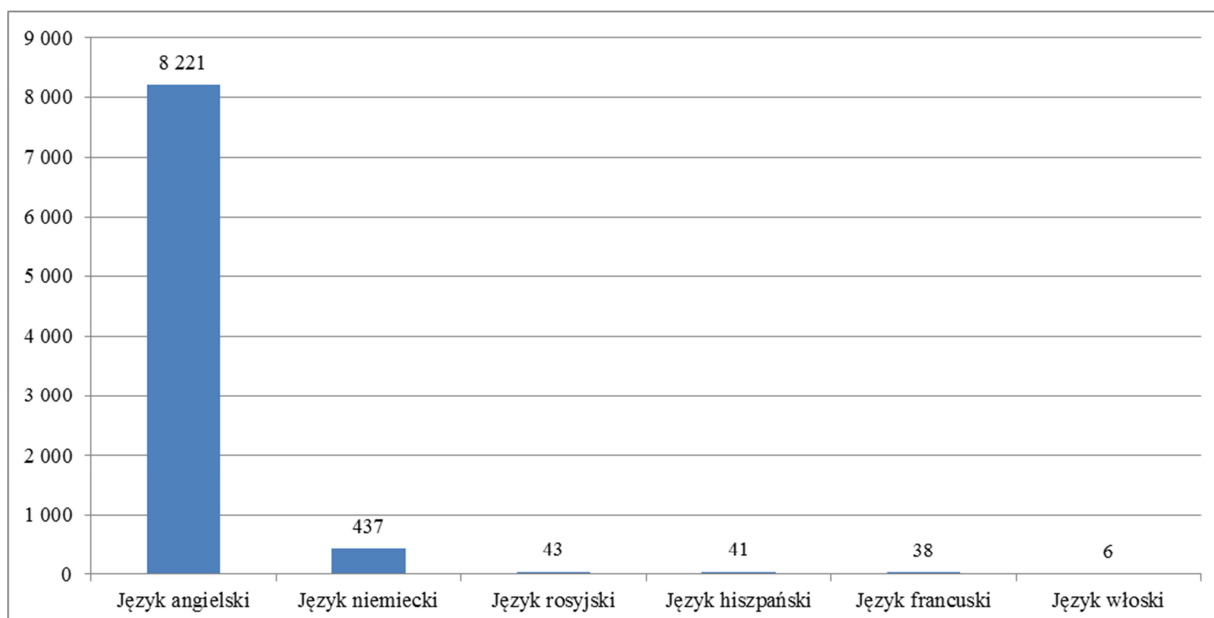
Tegoroczni absolwenci obowiązkowo przystępowali do jednego przedmiotu dodatkowego na poziomie rozszerzonym. Ponadto mogli przystąpić do egzaminu z 5 kolejnych przedmiotów dodatkowych. Wybory przedmiotów dodatkowych przez maturzystów prezentuje Wykres 3.



Wykres 3. Liczba wybranych przedmiotów dodatkowych

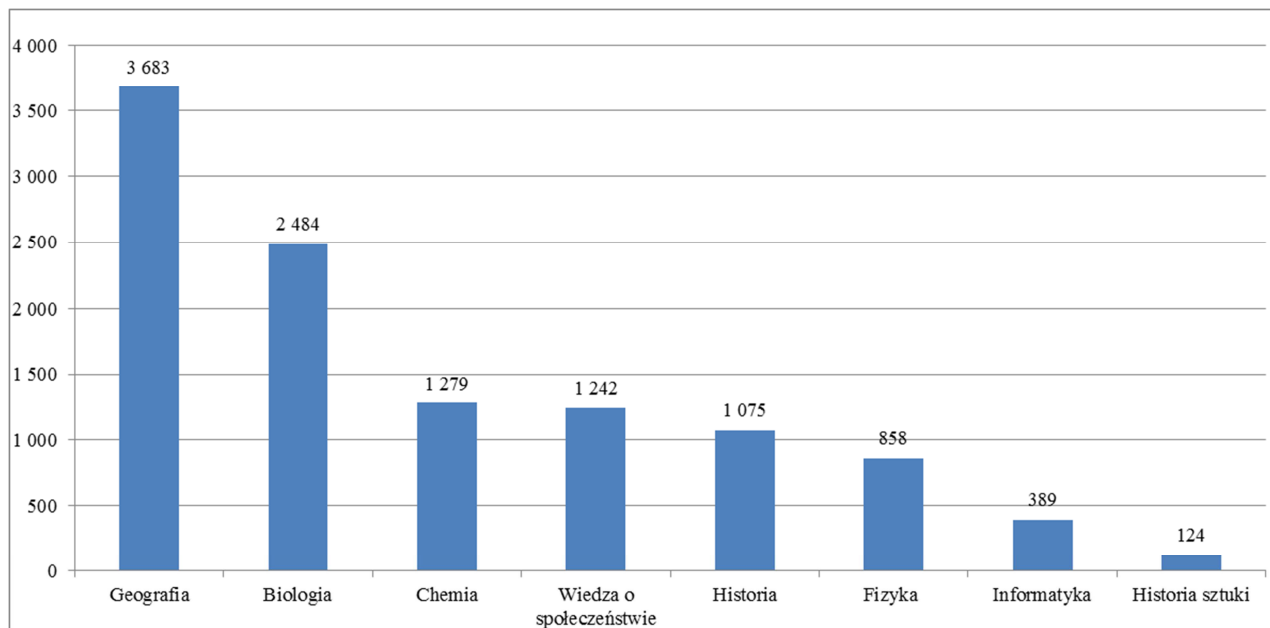
Do egzaminu maturalnego z języka polskiego na poziomie rozszerzonym w nowej formule przystąpiło 3 010 osób. Na zdawanie egzaminu z matematyki na poziomie rozszerzonym zdecydowało się 3 521 maturzystów.

Również języki obce nowożytny mogły być zdawane jako przedmioty dodatkowe. Na Wykresie 4. przedstawiono wybory języków obcych w 2017 r. jako przedmiotów dodatkowych na poziomie rozszerzonym.



Wykres 4. Wybór języków obcych nowożytnych na poziomie rozszerzonym

Spośród przedmiotów przedstawionych na Wykresie 5. największą popularnością wśród zdających cieszyły się egzaminy z geografii (3 683 osoby), biologii (2 484 osoby), chemii (1 279 osób) oraz wiedzy o społeczeństwie (1 242 osoby).



Wykres 5. Wybór przedmiotów dodatkowych na poziomie rozszerzonym

Przedmioty zdawane jako dodatkowe nie miały progu zaliczenia.

Informacje o wyborze pozostałych przedmiotów zostały podane w poniższej tabeli.

Tabela 1. Wybór poziomów egzaminów z pozostałych przedmiotów (nieprzedstawionych na diagramie)

Przedmiot	Liczba zdających poziom rozszerzony
Filozofia	62
Historia muzyki	8
Język kaszubski	18
Język łaciński i kultura antyczna	3
Język ukraiński	1

Wybory przedmiotów dodatkowych były podyktowane najczęściej wymaganiami rekrutacyjnymi wyższych uczelni.

#### 4. Informacja o wynikach egzaminu maturalnego w maju 2017 roku

##### 4.1. Zdawalność egzaminu maturalnego

Spośród absolwentów z 2017 r., którzy w maju przystąpili do wszystkich egzaminów obowiązkowych, świadectwo dojrzałości uzyskało 78% zdających (por. Tabele 2. i 3.).

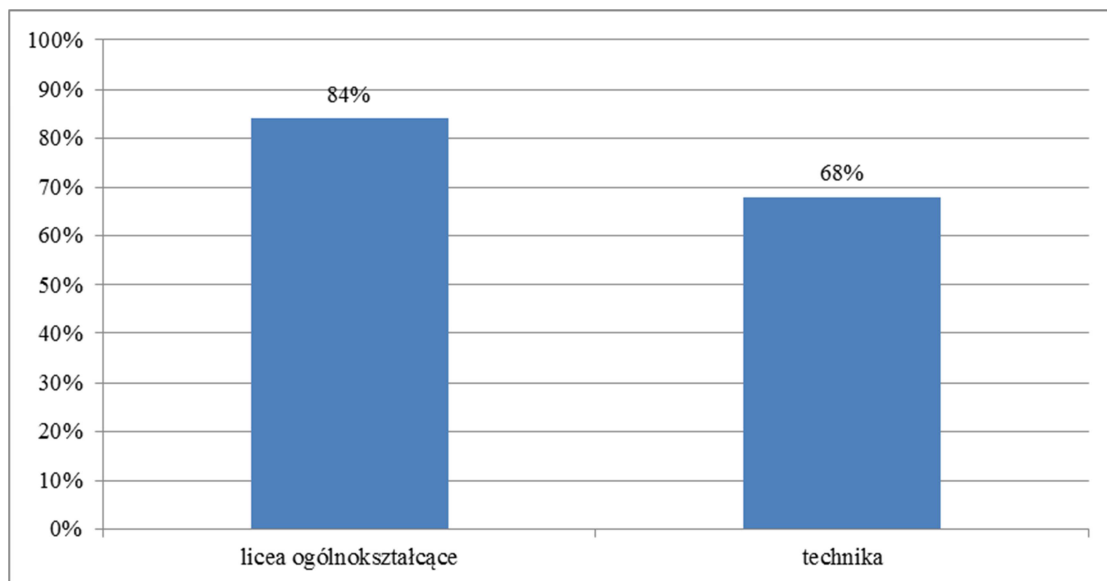
Tabela 2. Zdawalność egzaminu w kraju (maj 2017 r.)

Liczba zdających, którzy przystąpili do wszystkich egzaminów obowiązkowych	14 848	100%
w tym:		
osób, które zdały egzamin	11 594	78%
osób, które miały prawo przystąpienia do egzaminu poprawkowego w sierpniu br.	2 220	15%
osób, które nie zdały egzaminu maturalnego z więcej niż jednego przedmiotu	1 034	7%

Tabela 3. Zdawalność egzaminu w województwach (maj 2017 r.)

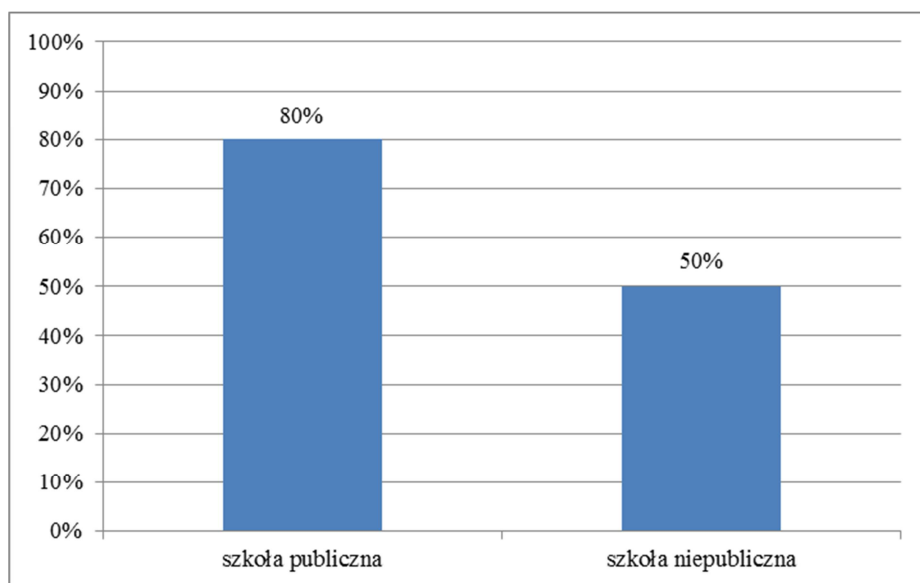
Powiat	Absolwenci z 2017 r.	
	Liczba zdających	Odsetek sukcesów
bytowski	433	78%
chojnicki	864	74%
człuchowski	269	77%
gdański	225	71%
kartuski	797	81%
kościerski	498	75%
kwidzyński	509	79%
łęborski	518	74%
m. Gdańsk	3218	82%
m. Gdynia	2164	83%
m. Słupsk	1225	77%
m. Sopot	485	79%
malborski	489	68%
nowodworski	93	62%
pucki	315	70%
słupski	113	64%
starogardzki	776	82%
sztumski	144	64%
tczewski	759	74%
wejherowski	959	76%

Zdawalność egzaminu była różna w różnych typach szkół. Odsetek zdających, którzy otrzymali świadectwo w liceach ogólnokształcących i w technicach, przedstawia Wykres 6.



Wykres 6. Zdawalność egzaminu maturalnego w różnych typach szkół

Wykres 7. przedstawia zdawalność egzaminów w szkołach publicznych i niepublicznych.

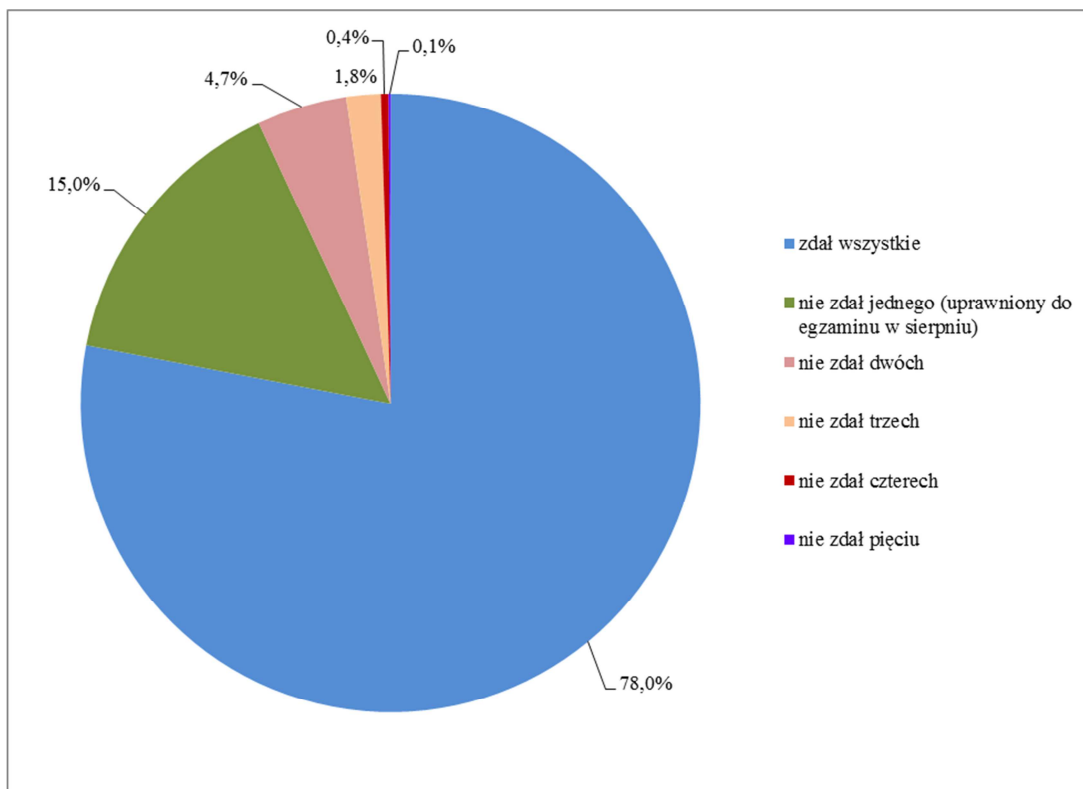


Wykres 7. Zdawalność egzaminu maturalnego w szkołach publicznych i niepublicznych

Różnica między zdawalnością w szkołach publicznych i niepublicznych jest spowodowana dużym odsetkiem wśród szkół niepublicznych – uzupełniających szkół dla dorosłych, które statystycznie uzyskują niższe wyniki (por. Wykres 7.).

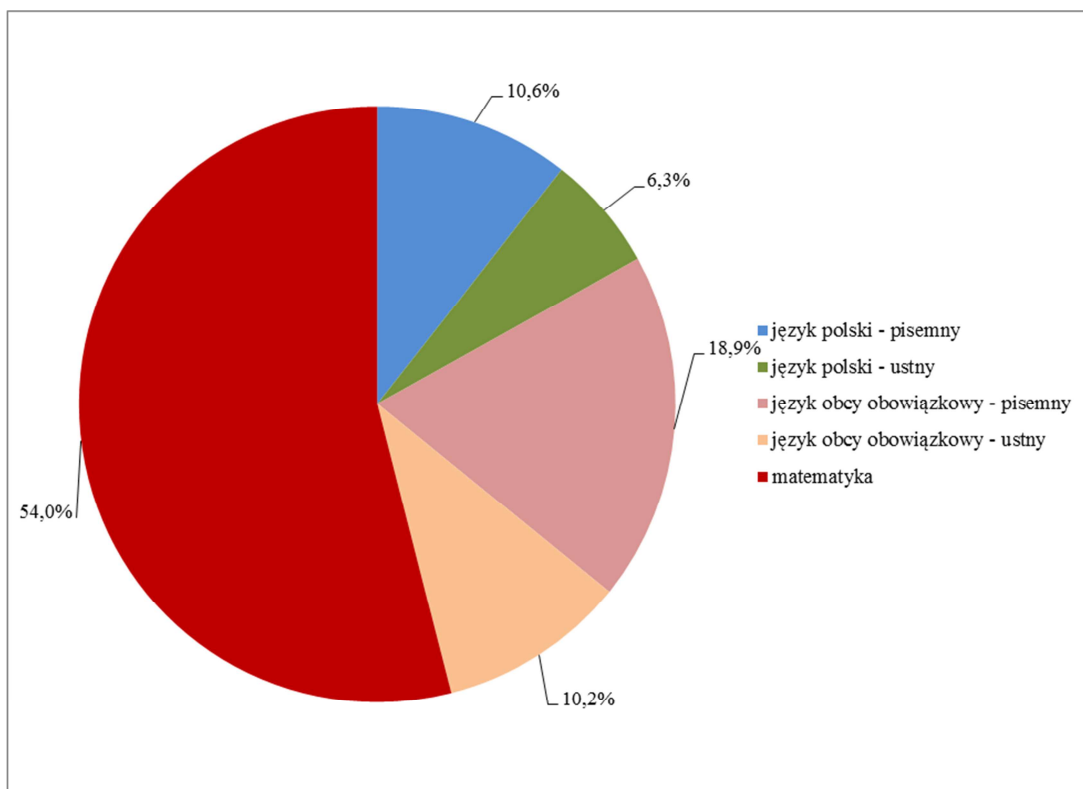
Spośród maturzystów około 15%, w tym 1030 absolwentów liceów ogólnokształcących oraz 1 190 absolwentów techników, nie zdało jednego z pięciu obowiązkowych egzaminów. Te osoby miały prawo do zdawania tego egzaminu w sesji poprawkowej w sierpniu tego roku. Natomiast mniej niż 0,1% zdających (9 osób) nie zdało wszystkich pięciu egzaminów obowiązkowych (por. Wykres 8.).





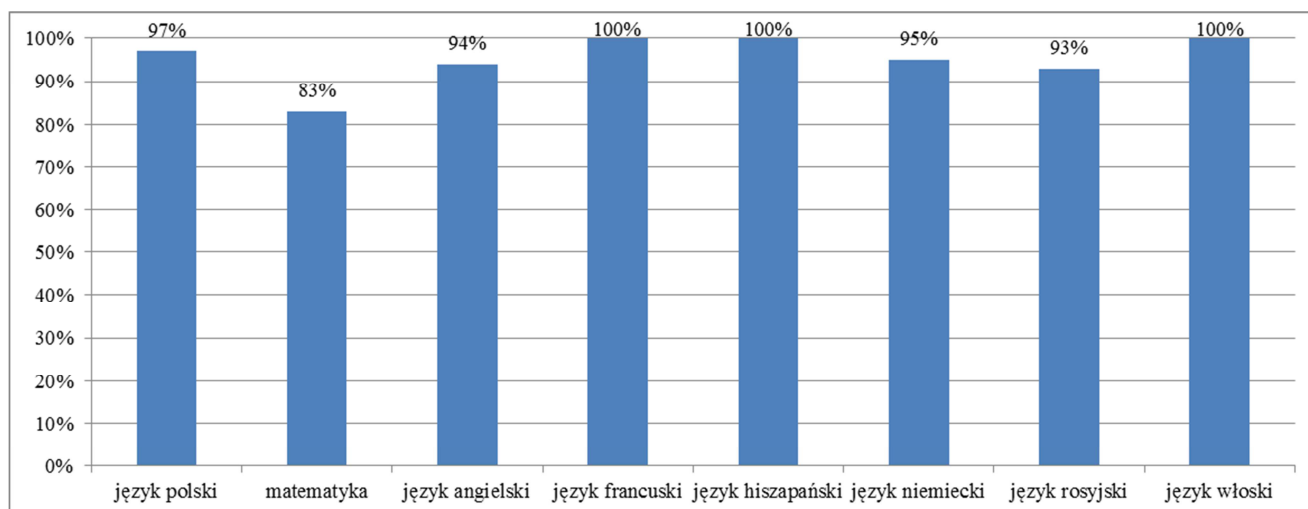
Wykres 8. Podział maturzystów ze względu na liczbę niezdaných egzaminów

Spośród maturzystów, którzy nie otrzymali świadectwa dojrzałości, najczęściej (2 779 osób) nie zdało egzaminu z matematyki. 869 osób nie zdało egzaminu z języka polskiego w części ustnej i/lub w części pisemnej (Wykres 9.).

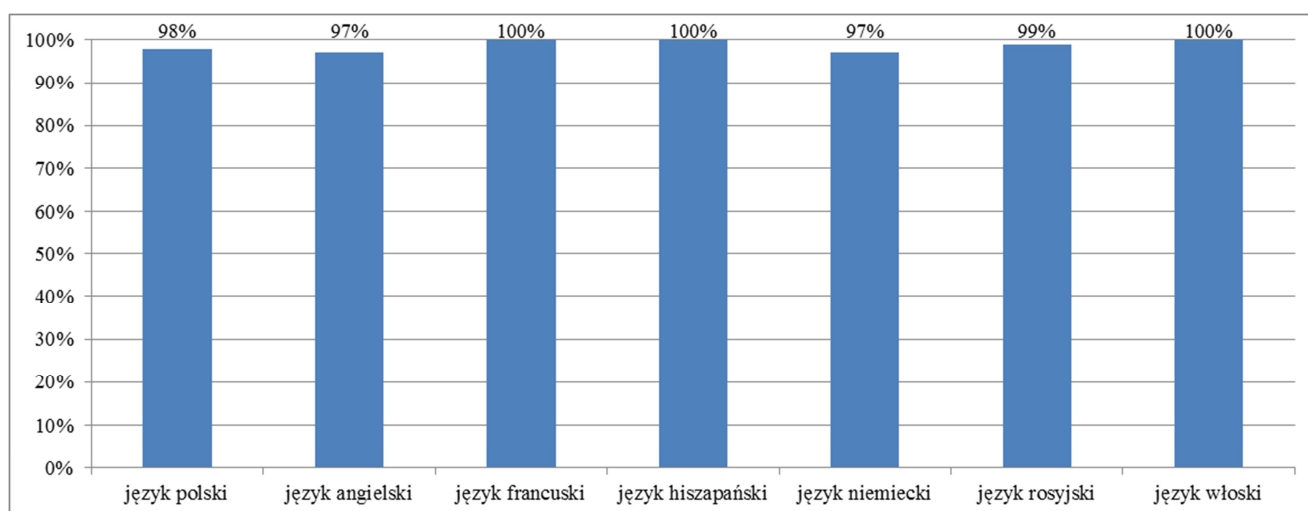


Wykres 9. Udział procentowy niezdaných egzaminów z przedmiotów obowiązkowych

Na Wykresach 10. i 11. przedstawiono zdawalność egzaminów z przedmiotów obowiązkowych odpowiednio w części pisemnej oraz w części ustnej.



Wykres 10. Zdawalność egzaminów z przedmiotów obowiązkowych – egzamin pisemny

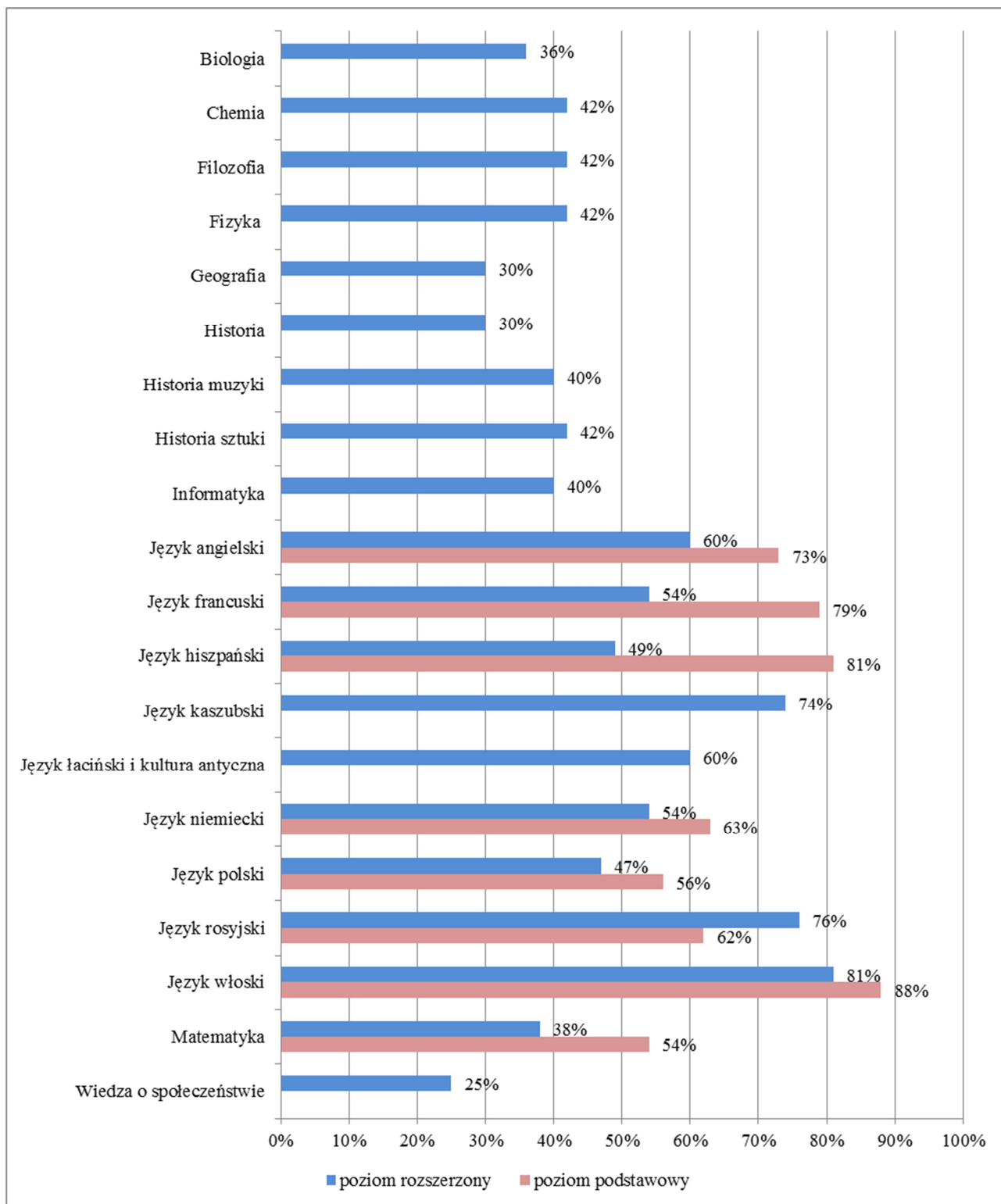


Wykres 11. Zdawalność egzaminów z przedmiotów obowiązkowych – egzamin ustny

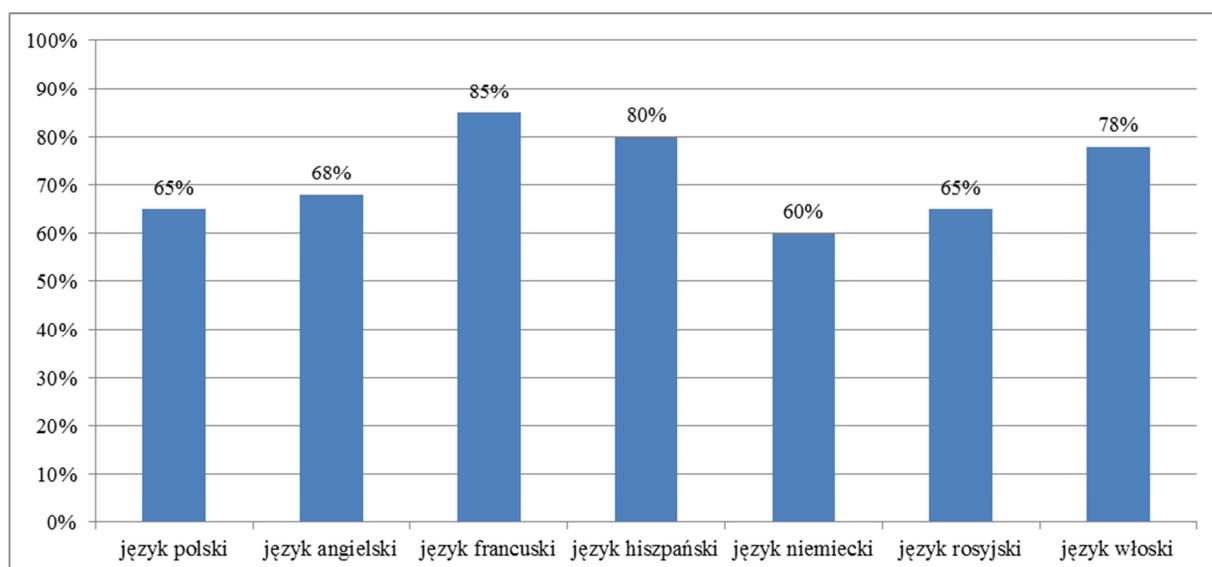
Obowiązkowy egzamin w części ustnej jest przeprowadzany z języka polskiego, języków obcych nowożytnych oraz z języków mniejszości narodowych. Dla tych egzaminów nie określa się poziomu. Ta część egzaminu maturalnego jest oceniana w szkole przez dwuosobowe zespoły egzaminatorów. W skład zespołu nie może wchodzić nauczyciel, który w ostatnim roku prowadził zajęcia z danego przedmiotu, a jeden z członków zespołu musi być zatrudniony w innej szkole.

#### 4.2. Średnie wyniki egzaminów pisemnych z poszczególnych przedmiotów

Średnie wyniki egzaminów z poszczególnych przedmiotów były zróżnicowane. Z obowiązkowych egzaminów pisemnych zdawanych na poziomie podstawowym zdający uzyskali wyniki w granicach 54%–88% maksymalnej liczby punktów. Szczegółowe dane przedstawiono na Wykresie 12.



Wykres 12. Średnie wyniki z poszczególnych przedmiotów – egzamin pisemny na poziomie podstawowym i na poziomie rozszerzonym



Wykres 13. Średnie wyniki – egzamin ustny

**Egzamin maturalny w sierpniu 2017 roku**

Do egzaminu maturalnego w sesji poprawkowej w sierpniu 2017 roku przystąpiło **2 522** absolwentów. Były to osoby, które w maju i/lub w czerwcu 2017 roku przystąpiły do egzaminu maturalnego ze wszystkich przedmiotów obowiązkowych w części ustnej i części pisemnej i nie zdały egzaminu wyłącznie z jednego przedmiotu w części ustnej albo w części pisemnej. Tegoroczni absolwenci – **1 962** osoby – stanowili **79%** wszystkich zdających egzamin w sesji poprawkowej.

**Egzamin maturalny w maju, czerwcu i sierpniu 2017 roku**

Tabela 1. Tegoroczni absolwenci, którzy przystąpili do egzaminów z wszystkich przedmiotów obowiązkowych w maju, czerwcu i sierpniu 2017 r. – odsetek sukcesów

	Wszyscy zdający		w tym:			
			absolwenci liceum ogólnokształcącego		absolwenci technikum	
Liczba zdających, którzy przystąpili do wszystkich egzaminów obowiązkowych	<b>14 983</b>	100%	<b>9 606</b>	100%	<b>5 377</b>	100%
w tym:						
osób, które zdały egzamin	<b>12 540</b>	84%	<b>8 454</b>	88%	<b>4 086</b>	76%
osób, które nie zdały egzaminu	<b>2 443</b>	16%	<b>1 152</b>	12%	<b>1 291</b>	24%

Tabela 2. Zdawalność egzaminów z poszczególnych przedmiotów w maju, czerwcu i sierpniu 2017 roku dla tegorocznych absolwentów

Przedmiot	Poziom egzaminu	Odsetek sukcesów – wszyscy zdający	w tym:	
			absolwenci liceum ogólnokształcącego	absolwenci technikum
język polski	P	<b>97%</b>	<b>97%</b>	<b>96%</b>
matematyka	P	<b>85%</b>	<b>88%</b>	<b>78%</b>
język angielski	P	<b>94%</b>	<b>96%</b>	<b>92%</b>
język francuski	P	<b>100%</b>	<b>100%</b>	<b>100%</b>
język hiszpański	P	<b>100%</b>	<b>100%</b>	-
język niemiecki	P	<b>95%</b>	<b>96%</b>	<b>93%</b>
język rosyjski	P	<b>93%</b>	<b>96%</b>	<b>75%</b>
język włoski	P	<b>100%</b>	<b>100%</b>	<b>100%</b>