

UZUPEŁNIA ZESPÓŁ NADZORUJĄCY

KOD UCZNIĄ

--	--	--

PESEL

--	--	--	--	--	--	--	--	--	--

*miejsce
na naklejkę*

EGZAMIN W KLASIE TRZECIEJ GIMNAZJUM

**CZĘŚĆ 3. JĘZYK ROSYJSKI
POZIOM PODSTAWOWY**

**UZUPEŁNIA ZESPÓŁ
NADZORUJĄCY**

Uprawnienia ucznia
do nieprzenoszenia
zaznaczeń na kartę

Instrukcja dla ucznia

1. Sprawdź, czy na kolejno ponumerowanych 12 stronach jest wydrukowanych **17 zadań**. Ewentualny brak stron lub inne usterki zgłoś nauczycielowi.
2. Czytaj uważnie wszystkie teksty i zadania.
3. Teksty do zadań od 1. do 12. zostaną odtworzone z płyty CD.
4. Wszystkie zadania rozwiązuj długopisem lub piórem.
5. Wykonuj zadania zgodnie z poleceniami.
6. W każdym zadaniu jest tylko jedna poprawna odpowiedź.

W niektórych zadaniach musisz wpisać znak **X** w kratkę obok poprawnej odpowiedzi, np.

A. B. C.

W innych zadaniach musisz wpisać w kratkę odpowiednią literę, np.

1.

7. Jeśli się pomylisz, otocz kratkę z błędną odpowiedzią kółkiem i podaj inną odpowiedź, np.

A. B. C.

albo

1. *E*

**20 KWIEŹNIA
2018**

**Godzina rozpoczęcia:
9:00**

**Czas pracy:
do 80 minut**




GR-P8-182

Powodzenia!

Zadanie 1. (0–4)

Usłyszysz dwukrotnie jedno zdanie o każdym obrazku. Zdecyduj, czy zdanie jest zgodne z obrazkiem (TAK albo NIE). Wpisz znak X w odpowiednią kratkę.


Obrazek 1.



TAK

NIE

Obrazek 2.



TAK

NIE


Obrazek 3.



TAK

NIE

Obrazek 4.




TAK

NIE

Zadanie 2. (0–5)

Usłyszysz dwukrotnie pięć rozmów. Połącz każdą rozmowę z jednym obrazkiem (A–E). Wpisz odpowiednią literę w każdą kratkę (1.–5.).

A.



B.



C.



D.



E.



1.

2.

3.

4.

5.

Zadanie 3. (0–1)

Usłyszysz dwukrotnie rozmowę przyjaciół. Zaznacz, kim z zawodu jest brat Niny. Wpisz znak X w jedną z kratek: A, B albo C.

A.

B.

C.




Zadanie 4. (0–1)

Usłyszysz dwukrotnie wypowiedź chłopca. Zaznacz, jakie zwierzę ma chłopiec. Wpisz znak X w jedną z kratek: A, B albo C.

A.

B.

C.





Zadanie 5. (0–1)

Usłyszysz dwukrotnie rozmowę przyjaciół. Zaznacz, czego Piotr nauczył się na obozie sportowym. Wpisz znak X w jedną z kratek: A, B albo C.

A.

B.

C.



Zadanie 6. (0–1)

Usłyszysz dwukrotnie wypowiedź dziewczyny. Zaznacz, co dziewczyna sobie kupiła w centrum handlowym. Wpisz znak X w jedną z kratek: A, B albo C.

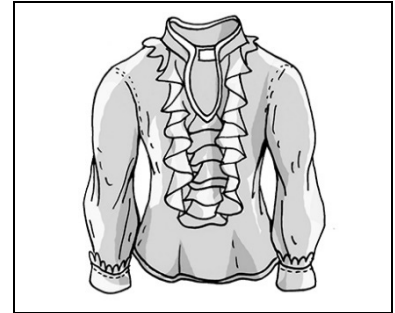
A.



B.



C.




Zadanie 7. (0–1)

Usłyszysz dwukrotnie wypowiedź chłopca. Zaznacz, o jakim miejscu mówi chłopiec. Wpisz znak X w jedną z kratek: A, B albo C.


A.



B.



C.



Zadanie 8. (0–1)

Wyobraź sobie, że chcesz odwiedzić kolegę. Jak go zapytasz, czy będzie w domu? Usłyszysz dwukrotnie trzy wypowiedzi (A–C). Wpisz znak X w jedną z kratek: A, B albo C.

A.

B.

C.

Zadanie 9. (0–1)

Wyobraź sobie, że na ulicy turysta z Rosji pyta Cię, jak dotrzeć do centrum miasta. Co mu odpowiesz? Usłyszysz dwukrotnie trzy wypowiedzi (A–C). Wpisz znak X w jedną z kratek: A, B albo C.

A.

B.

C.

Zadanie 10. (0–1)

Wyobraź sobie, że zapraszasz do siebie kolegę z Moskwy. Co mu powiesz? Usłyszysz dwukrotnie trzy wypowiedzi (A–C). Wpisz znak X w jedną z kratek: A, B albo C.

A.

B.

C.

Zadanie 11. (0–1)

Wyobraź sobie, że kolega z Rosji pyta Cię, ile masz lat. Co mu odpowiesz? Usłyszysz dwukrotnie trzy wypowiedzi (A–C). Wpisz znak X w jedną z kratek: A, B albo C.

A.

B.

C.

Zadanie 12. (0–1)

Wyobraź sobie, że koleżanka z Rosji podarowała Ci książkę. Jak jej podziękujesz? Usłyszysz dwukrotnie trzy wypowiedzi (A–C). Wpisz znak X w jedną z kratek: A, B albo C.

A.

B.

C.

Zadanie 13. (0–5)

Uzupełnij każdą rozmowę brakującą wypowiedzią (A–E). Wpisz odpowiednią literę w każdą kratkę (1.–5.).

- A. А меня зовут Маша.
- B. Всего триста рублей.
- C. Какой красивый букет!
- D. Да, я возьму мороженое.
- E. Конечно, Дима, бери мел.



Zadanie 14. (0–4)

Gdzie przeczytasz te teksty? Wpisz odpowiednią literę (A–D) w każdą kratkę (1.–4.).

1.

**КАЖДОЕ
ВТОРОЕ
БЛЮДО
В ПОДАРОК!**
Ищи в меню блюда
со знаком акции «1+1»!

2.

с 5 по 20 мая
**УДОЖЕСТВЕННАЯ
ВЫСТАВКА**
БИЛЕТЫ ПРОДАЮТСЯ
В КАССАХ У ВХОДА
НА ЭКСПОЗИЦИЮ
1 ЭТАЖ
Для детей до 5 лет – вход бесплатный!

3.

ОБЪЯВЛЕНИЕ
Уважаемые пассажиры!
**На остановках просим
выходить только через
переднюю дверь!**

4.

Олимпиада
по физической культуре
20 мая в 13.00
(после
пятого урока)
**соревнования
учеников
1-3 классов**

- A. в музее
- B. в школе
- C. в автобусе
- D. в ресторане

Zadanie 15. (0–4)

Прeczyтай тексты. Зdecyдуј, czy kaźde zdanie (1.–4.) jest zgodne z treścią tekstu (TAK albo NIE). Wpisz znak X w odpowiednią kratkę.

Email

Аня, передай, пожалуйста, учительнице, что у меня ангина. Я плохо себя чувствую. В школе буду через неделю.

Оля

1. Оля заболела.

TAK

NIE

ЗОНТ В ПОДАРОК!
ПРИ ПОКУПКЕ ОСЕННЕЙ ОБУВИ

2. Этот текст о погоде.

TAK

NIE

ПРИХОДИТЕ НА ВЕСЁЛУЮ КОМЕДИЮ

БОЛЬШОЙ СОБАЧИЙ ПОБЕГ

В КИНО С 3 НОЯБРЯ

ЖДЁМ ВАС!


В ЛОНДОН

3. Автор текста приглашает на фильм.

TAK

NIE

Мама,
я с друзьями на выставке
роботов. Буду около 17.00.
Учительница просила
напомнить, что завтра надо
принести деньги на билет
в театр.
Егор



4. Егор пошёл в театр.

ТАК

НІЕ

Zadanie 16. (0–3)

Przeczytaj tekst. Wybierz poprawną odpowiedź. Wpisz znak X w kratkę obok jednej z odpowiedzi: A, B albo C.

ПРАЗДНИК ТАЛАНТОВ


Вчера в моей школе был особенный день – Праздник талантов. Хорошо, что погода стояла тёплая, не было ни дождя, ни ветра – весь день светило солнце. Приятно было провести время на свежем воздухе.

Каждый ученик на празднике демонстрировал свой талант. Кто-то пел, кто-то танцевал. А вот у меня нет ни голоса, ни слуха. Зато я отличный гимнаст. Я уже давно тренируюсь и даже выступаю на соревнованиях. Поэтому на празднике я показал трудные гимнастические упражнения.

Весь класс переживал за меня. И я не подвёл одноклассников – занял первое место в категории «Лучший спортсмен». Мне вручили отличный велосипед. Победу мы праздновали всем классом у меня дома. Мама купила большой торт, приготовила чай. А папа сделал нам много фотографий. Мы вклеим их в наш классный фотоальбом.

1. Какая погода была во время Праздника талантов?


A.



B.



C.




2. Какой талант демонстрировал мальчик?

A.



B.



C.



3. Какую награду получил мальчик на Празднике талантов?

A.



B.



C.




Zadanie 17. znajduje się na następnej stronie.

Zadanie 17. (0–5)

Co przedstawiają obrazki? Wpisz odpowiednią literę (A–E) w każdą kratkę (1.–5.).

A. шапка	B. часы	C. чайник	D. хлеб	E. ручка
----------	---------	-----------	---------	----------

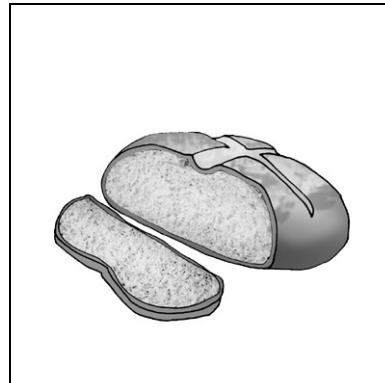
1.



2.



3.




4.



5.





WYPEŁNIA ZESPÓŁ NADZORUJĄCY

KOD UCZNIĄ

PESEL

miejsce
na naklejkę

WYPEŁNIA EGZAMINATOR

Nr zad.	Odpowiedzi		
1.1	<input type="checkbox"/>	<input type="checkbox"/>	
1.2	<input type="checkbox"/>	<input type="checkbox"/>	
1.3	<input type="checkbox"/>	<input type="checkbox"/>	
1.4	<input type="checkbox"/>	<input type="checkbox"/>	
2.1	<input type="checkbox"/>	<input type="checkbox"/>	<input type="checkbox"/>
2.2	<input type="checkbox"/>	<input type="checkbox"/>	<input type="checkbox"/>
2.3	<input type="checkbox"/>	<input type="checkbox"/>	<input type="checkbox"/>
2.4	<input type="checkbox"/>	<input type="checkbox"/>	<input type="checkbox"/>
2.5	<input type="checkbox"/>	<input type="checkbox"/>	<input type="checkbox"/>
3	<input type="checkbox"/>	<input type="checkbox"/>	<input type="checkbox"/>
4	<input type="checkbox"/>	<input type="checkbox"/>	<input type="checkbox"/>
5	<input type="checkbox"/>	<input type="checkbox"/>	<input type="checkbox"/>
6	<input type="checkbox"/>	<input type="checkbox"/>	<input type="checkbox"/>
7	<input type="checkbox"/>	<input type="checkbox"/>	<input type="checkbox"/>
8	<input type="checkbox"/>	<input type="checkbox"/>	<input type="checkbox"/>
9	<input type="checkbox"/>	<input type="checkbox"/>	<input type="checkbox"/>
10	<input type="checkbox"/>	<input type="checkbox"/>	<input type="checkbox"/>
11	<input type="checkbox"/>	<input type="checkbox"/>	<input type="checkbox"/>
12	<input type="checkbox"/>	<input type="checkbox"/>	<input type="checkbox"/>

Nr zad.	Odpowiedzi				
13.1	<input type="checkbox"/>	<input type="checkbox"/>	<input type="checkbox"/>	<input type="checkbox"/>	<input type="checkbox"/>
13.2	<input type="checkbox"/>	<input type="checkbox"/>	<input type="checkbox"/>	<input type="checkbox"/>	<input type="checkbox"/>
13.3	<input type="checkbox"/>	<input type="checkbox"/>	<input type="checkbox"/>	<input type="checkbox"/>	<input type="checkbox"/>
13.4	<input type="checkbox"/>	<input type="checkbox"/>	<input type="checkbox"/>	<input type="checkbox"/>	<input type="checkbox"/>
13.5	<input type="checkbox"/>	<input type="checkbox"/>	<input type="checkbox"/>	<input type="checkbox"/>	<input type="checkbox"/>
14.1	<input type="checkbox"/>	<input type="checkbox"/>	<input type="checkbox"/>	<input type="checkbox"/>	
14.2	<input type="checkbox"/>	<input type="checkbox"/>	<input type="checkbox"/>	<input type="checkbox"/>	
14.3	<input type="checkbox"/>	<input type="checkbox"/>	<input type="checkbox"/>	<input type="checkbox"/>	
14.4	<input type="checkbox"/>	<input type="checkbox"/>	<input type="checkbox"/>	<input type="checkbox"/>	

Nr zad.	Odpowiedzi				
15.1	<input type="checkbox"/>	<input type="checkbox"/>			
15.2	<input type="checkbox"/>	<input type="checkbox"/>			
15.3	<input type="checkbox"/>	<input type="checkbox"/>			
15.4	<input type="checkbox"/>	<input type="checkbox"/>			
16.1	<input type="checkbox"/>	<input type="checkbox"/>	<input type="checkbox"/>		
16.2	<input type="checkbox"/>	<input type="checkbox"/>	<input type="checkbox"/>		
16.3	<input type="checkbox"/>	<input type="checkbox"/>	<input type="checkbox"/>		
17.1	<input type="checkbox"/>	<input type="checkbox"/>	<input type="checkbox"/>	<input type="checkbox"/>	<input type="checkbox"/>
17.2	<input type="checkbox"/>	<input type="checkbox"/>	<input type="checkbox"/>	<input type="checkbox"/>	<input type="checkbox"/>
17.3	<input type="checkbox"/>	<input type="checkbox"/>	<input type="checkbox"/>	<input type="checkbox"/>	<input type="checkbox"/>
17.4	<input type="checkbox"/>	<input type="checkbox"/>	<input type="checkbox"/>	<input type="checkbox"/>	<input type="checkbox"/>
17.5	<input type="checkbox"/>	<input type="checkbox"/>	<input type="checkbox"/>	<input type="checkbox"/>	<input type="checkbox"/>



--	--	--	--	--	--	--	--	--

KOD EGZAMINATORA

.....
Czytelny podpis egzaminatora